


















# SOFTWARE MED FOKUS PÅ OPTIMERING AF DIN BEDRIFT

## PRISER 2019


**\*½ PRIS  
i 2019**

	Købspris	Abonnement pr. år			
		0-49 ha	50-199 ha	200-499 ha	+ 500 ha
CropManager + Mark Online Basic 	1.350	1.650	2.650	3.675	950
CropManager + Mark Online Premium 	1.350	2.400	4.375	5.800	1.625
*MODUL Positionsbestemt gødning 		645	1.695	3.495	1.995
*MODUL Positionsbestemt udsæd 		645	1.695	3.495	1.995
*MODUL Positionsbestemt plantebeskyttelse 		645	1.695	3.495	1.995
MODUL CloverMap 		70 kr. pr. ha overkørt kløvergræs			
MODUL Vandregnskab 		850	1.150	1.675	625
MODUL Højt opløseligt luftkort 		500	900	1.375	500
FarmTracking Free 	0	Gratis			
FarmTracking Basic 	1.350	995	1.875	2.775	650
Farm Time 	1.350	50 kr. pr. medarbejder pr. måned			
Planteværn Online 	1.350	1.200 kr. pr. bruger			

	Enhedspris pr. år
KemiTjek 	149 kr. pr. bruger
Datadeling 	295 kr. pr. dataforbindelse

	Købspris	Abonnement pr. år	Pris pr. dyr
DMS Dyregistrering 	2.000	1.765	4,22
Webdyr Plus 	300	495	4,22*
BoviSoft 	17.770	284 / md.	0

\*Kun ved flere end 50 dyr for WebdyrPlus-brugere

	Abonnement pr. år					
OMSÆTNING*	under 596.000	under 908.500	under 1.545.000	under 3.263.000	under 7.225.000	over 7.225.000
Ø90 Online 	960 kr.	1.325 kr.	1.695 kr.	2.060 kr.	2.425 kr.	2.795 kr.

\*Nettoomsætningen er defineret som omsætning inkl. andre driftsindtægter i både primær- og sekundærvirksomhed med tillæg af alle tilskuds- og støtteordninger, hvortil der lægges personlig indtjening/indkomst (dog maksimalt 500.000 kr.).