















# SOFTWARE MED FOKUS PÅ OPTIMERING AF DIN BEDRIFT

## PRISER 2020

	Købspris	Abonnement pr. år			
		0-49 ha	50-199 ha	200-499 ha	+500 ha
CropManager + Mark Online Basic 	1.350	1.700	2.700	3.750	975
CropManager + Mark Online Premium 	1.350	2.475	4.450	5.900	1.650
CropManager – Tildelingslag 	1.350	1.290	3.390	6.990	3.995
CropManager – Varslingspakke 	1.350	425	795	1.395	695
CropManager – CloverMap 		70 kr. pr. ha overkørt kløvergræs			
Højt opløseligt luftkort 		525	925	1.400	525
FarmTracking Basic 	1.350	1.050	1.995	2.875	695
FarmTime 	1.350	50 kr. pr. medarbejder pr. måned			
Planteværn Online 	1.350	1.250 kr. pr. bruger			
Vandregnskab 		875	1.175	1.725	650

Enhedspris pr. år	
KemiTjek 	199 kr. pr. bruger
Datadeling 	300 kr. pr. dataforbindelse






	Købspris	Abonnement pr. år	Pris pr. dyr
DMS Dyregistrering 	2.000	1.809	4,33
Webdyr Plus 	300	495	4,33*
BoviSoft 	17.770	291 / md.	0

\*Kun ved flere end 50 dyr for WebdyrPlus-brugere

\* Nettoomsætningen er defineret som omsætning inkl. andre driftsindtægter i både primær- og sekundærvirksomhed med tillæg af alle tilskuds- og støtteordninger, hvortil der lægges personlig indtjening/indkomst (dog maksimalt 500.000 kr.).

\*\* Prisen er inkl. ét CVR-nummer og én lokation.

\*\*\* Prisen er inkl. op til 5 CVR-numre eller lokationer. Ekstra koster 1.000 pr. stk.

OMSÆTNING*	Abonnement pr. år					
	under 611.800	under 957.800	under 1.659.900	under 3.532.800	under 8.299.800	over 8.299.800
Ø90 Online 	969 kr.	1.348 kr.	1.717 kr.	2.091 kr.	2.465 kr.	2.839 kr.
Dashboard 	0 kr.					
Dashboard Pro 	6.000 kr.					
eOverblik 	12.000 kr.**					
eOverblik Pro 	24.000 kr.***					